



GEOGRAFIA



aula

Demografia I

Demografia

Estudo da população

Censo Demográfico



Censo Demográfico

**Quantificar e posteriormente
qualificar (avanços e eventuais retrocessos)
as mudanças estruturais do país**

Censo Demográfico

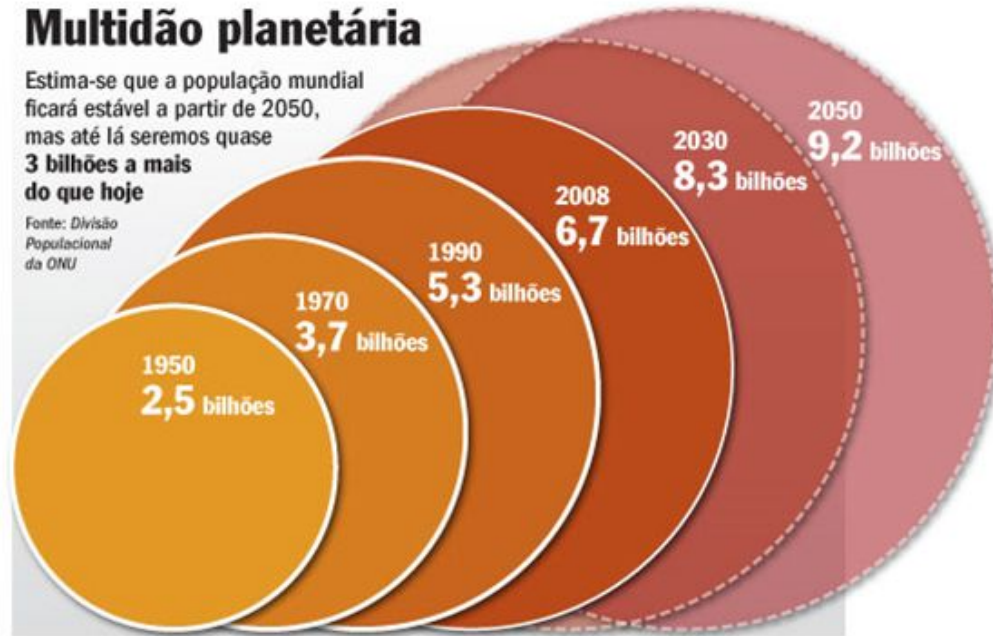
- **População absoluta, saúde, nível educacional, renda, expectativa de vida, níveis de consumo, etc.**
- **Definição de políticas públicas**

Censo Demográfico


Multidão planetária

Estima-se que a população mundial ficará estável a partir de 2050, mas até lá seremos quase **3 bilhões a mais do que hoje**

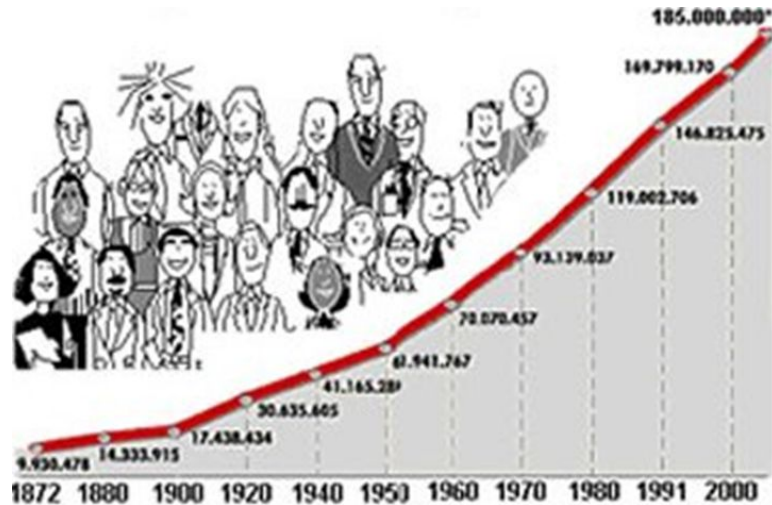
Fonte: Divisão Populacional da ONU



Censo Demográfico



Censo Demográfico



Censo Demográfico

PAISES MAIS POPULOSOS DO MUNDO
(2005 - em mil habitantes)

1	China	1.304.500
2	Índia	1.094.583
3	Estados Unidos	296.497
4	Indonésia	220.558
5	Brasil	186.405
6	Paquistão	155.772
7	Rússia	143.151
8	Bangladesh	141.882
9	Nigéria	131.530
10	Japão	127.956
11	México	103.089
12	Filipinas	83.054
13	Vietnã	82.966
14	Alemanha	82.485
15	Egito	74.033
16	Turquia	72.636
17	Etiópia	71.256
18	Irã	67.700
19	Tailândia	64.233
20	França	60.743

Fonte: Estatística do Banco Mundial, 2006
www.geografiaparatodos.com.br



Censo Demográfico

Densidade demográfica

$$\frac{\text{Pop}}{\text{área}} = \text{D.D}$$

1º Mônaco	16.410 hab./km ²
2º Cingapura	6.396 hab./km ²
3º Malta	1.267 hab./km ²
4º Maldivas	1.006 hab./km ²
5º Bangladesh	975 hab./km ²
6º Bahrein	884 hab./km ²
7º Taiwan	610 hab./km ²
8º Coréia do Sul	474 hab./km ²
9º Holanda	382 hab./km ²
10º Japão	341 hab./km ²
11º Bélgica	337 hab./km ²

Teorias do Crescimento

- **Malthusiana**
- **Neomalthusiana**
- **Reformista**


Malthusiana

População em P.G

1, 2, 4, 8, 16, 32...

Alimento em P.A

1,2,3,4,5,6...



- Crescimento populacional
- Produção de alimentos
- Fome, doenças, crises sociais, políticas, mortes
- Capacidade de produção de alimentos

Neomalthusiana

- Surgiu após a 2ª Guerra Mundial;
- Criada pelos Países Desenvolvidos;
- Também acredita que a miséria é uma consequência do excessivo crescimento populacional;

Proposta:

controle de natalidade = desenvolvimento econômico

Reformista

Uma Teoria de resposta aos Neomalthusianos.

Se baseia em dados censitários populacionais consistentes.

Analisa problemas sociais, econômicos e demográficos de forma objetiva.

Acredita na tendência de controle espontâneo da taxa de natalidade.

Revisando

Teoria de Malthus: apesar de ser a mais famosa teoria demográfica, suas concepções, reflexões e considerações já estão superadas.

Teoria NeoMalthusiana: embora com postulados totalmente diferentes daqueles utilizados por Malthus, chega à mesma conclusão.

Teoria Reformista (Marxista): elaborada em resposta aos malthusianos, que chega à conclusão inversa às teorias malthusianas, e muito mais adequada aos interesses terceiro-mundistas

Crescimento Vegetativo

Diferença da Taxa de Natalidade e Mortalidade

Natalidade = 3%

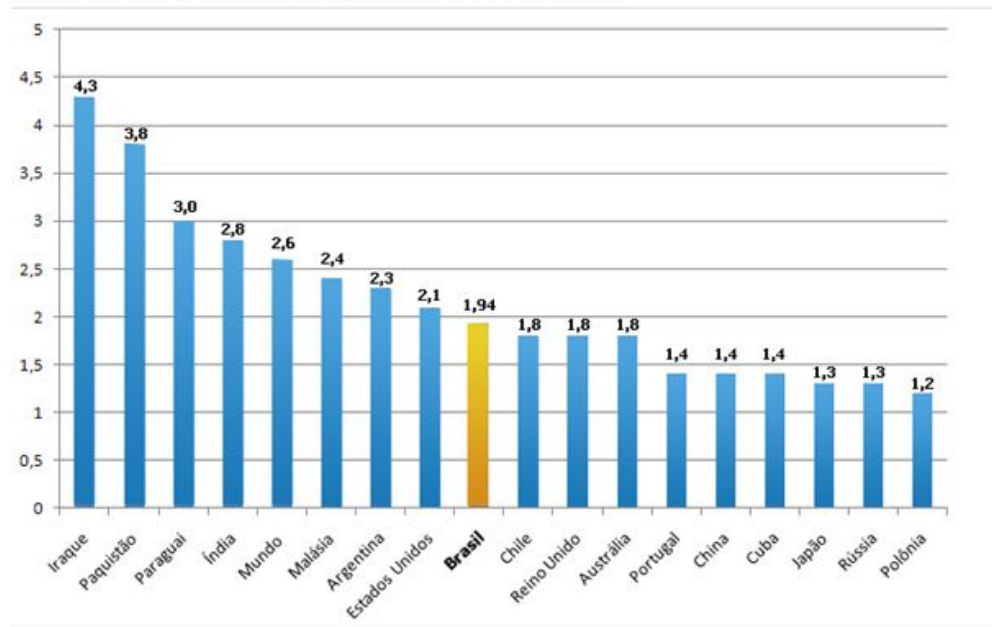
Mortalidade = 1,5%

CV = 1,5%

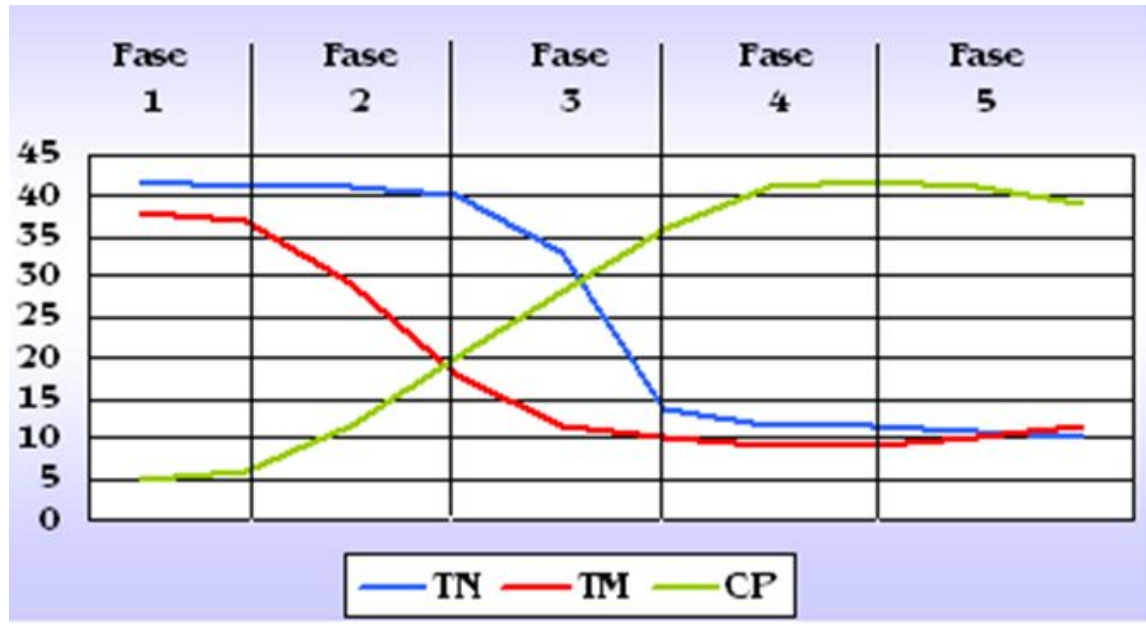
Taxa de fecundidade

Número médio
de filhos

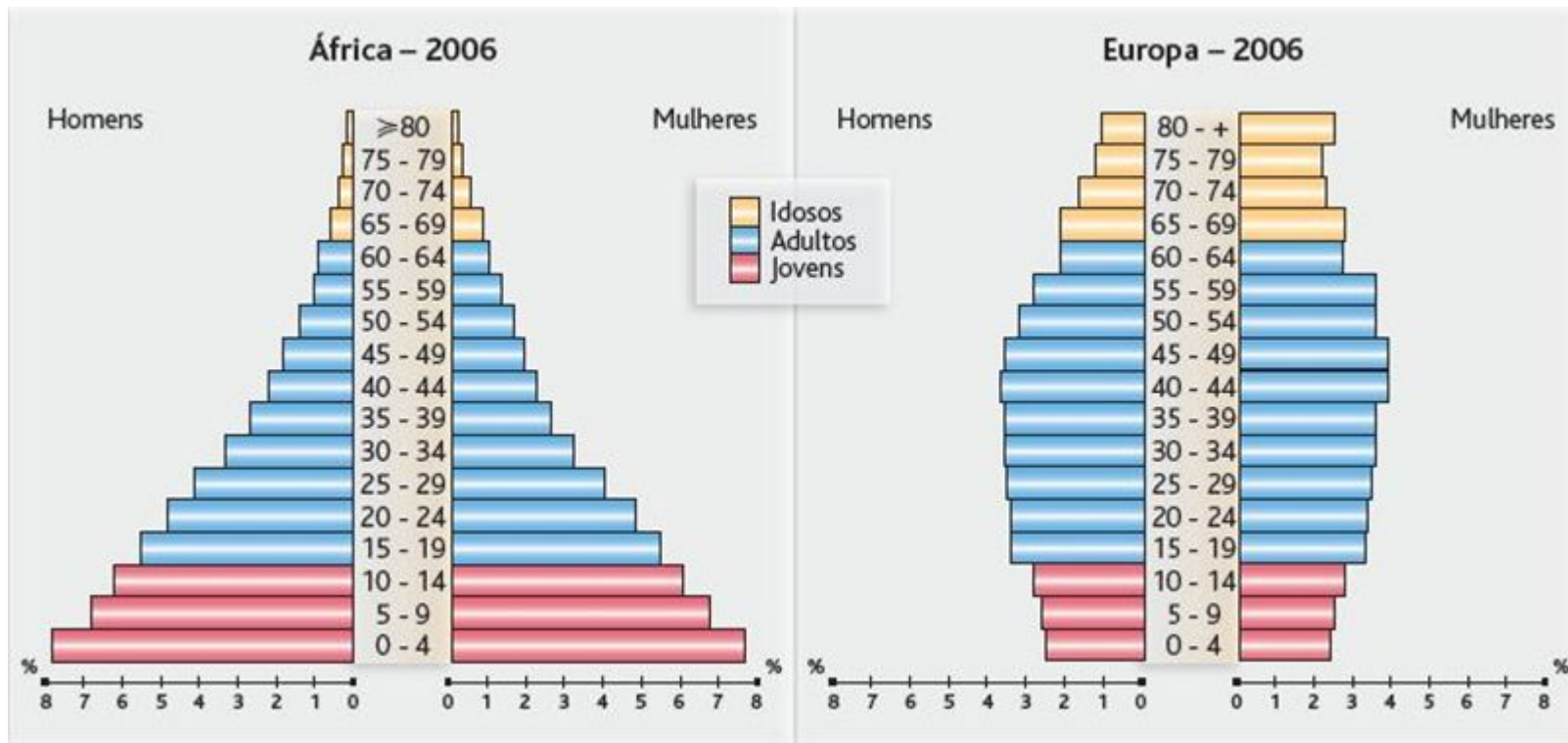
15 a 49 anos



Transição Demográfica



Pirâmides Etárias





GEOGRAFIA



aula

Demografia I